



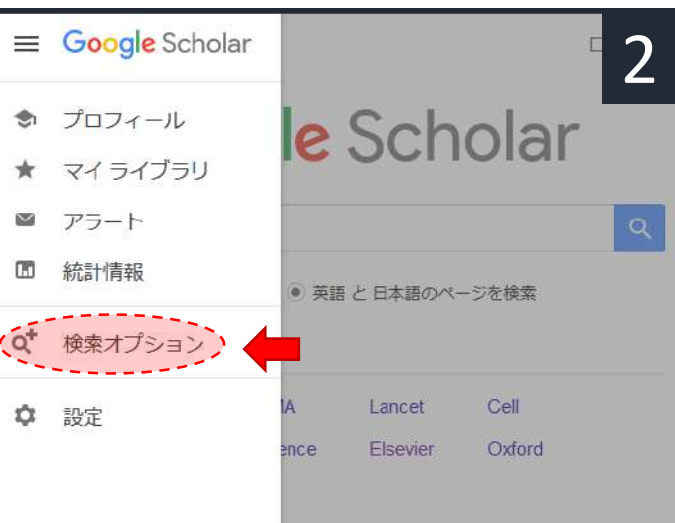
1

Google Scholar 即席チュートリアル

[1] 検索

トップ画面の検索窓から通常のGoogleと同じように検索します。

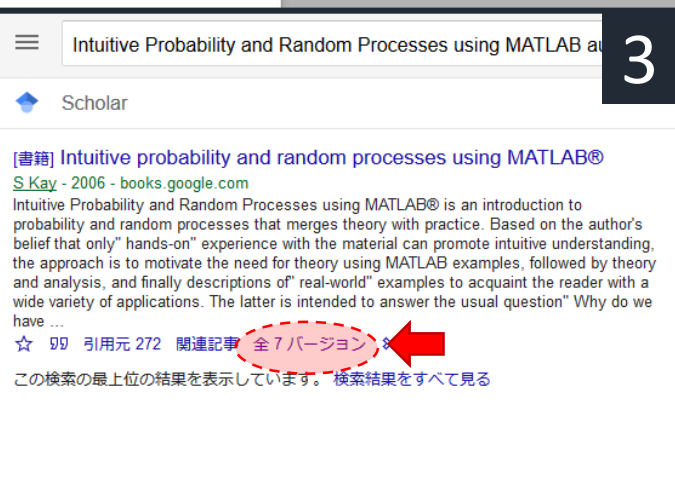
著者や収録誌（出典）、出版年を指定したいときは、左上のメニューアイコンをクリックし（画像1）、「検索オプション」（画像2）から検索してください。



2

[2] 検索結果の見方

関連度順で文献ごとに検索結果が表示されます。このとき複数のサイトに文献情報がある場合は、1項目の結果にまとめてられています。その文献に関する全てのサイトを見るときは、「全バージョン」（画像3）をクリックしてください。



3

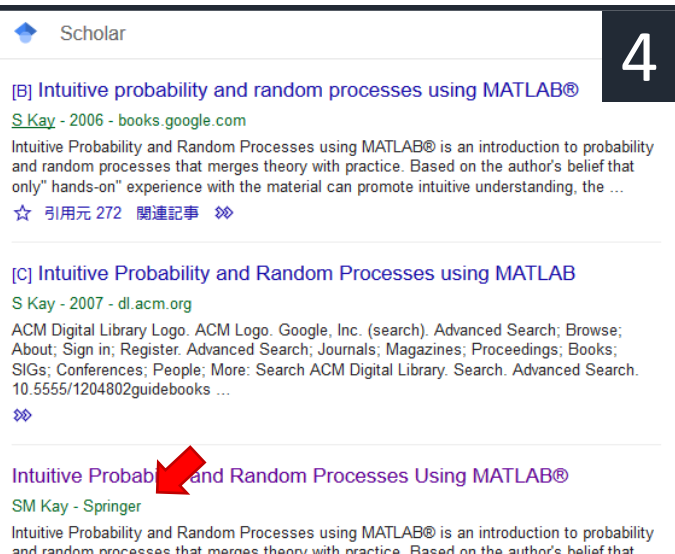
[3] 文献の入手

文献タイトル右側にリンクがあるものは、フルテキストが公開されている可能性があります。タイトル又はリンクをクリックしてみてください。

[※]

出版社から期間限定で提供されている電子ブックについては、フルテキストのリンクが表示されません。フルテキストリンクがない場合は、[2]に示した通りに全てのサイトを表示し、出版社のサイトにてダウンロードできるかお試しください。

（画像4では矢印のものが出版社のサイトです。）



4

