

# あなたのサポート館は？

学部学科ごとに、担当する図書館があります

※ここには学部の所属のみを記載。ほかのサポート対象は  
図書館トップ>附属図書館について>学内図書館一覧  
からチェック

## Tsurukabuto Campus



### 総合・国際文化学図書館

国際人間科学部  
(グローバル文化学科)  
共通科目の受講が多い学部1  
年生にとってなじみの図書館



### 人間科学図書館

国際人間科学部  
(発達コミュニティ学科/  
環境共生学科/子ども教育学科)  
小・中・高の教科書を収集

## Rokkodai Campus



### 社会科学系図書館

経済学部, 経営学部, 法学部  
本館と書庫の一部は登録有  
形文化財



### 経済経営研究所図書館

国際機関や各国政府機関関  
係の資料が充実



### 自然科学系図書館

理学部, 工学部, 農学部,  
システム情報学部  
2023年4月リニューアルした  
きれいな空間



### 人文科学図書館

文学部  
文学部を支える緑の下の力  
持ち

## Kusunoki Campus



### 医学分館

医学部  
(医学科, 医療創成工学科)  
医学系データベースも充実



### 保健科学図書室

医学部(保健学科)  
看護、検査、リハビリテ  
ーション関係の資料が中心  
医療マンガ文庫もある

## Fukae Campus



### 海事科学分館

海洋政策科学部, 海事科学部,  
乗船実習科  
海洋、航海、船舶などの資  
料がある珍しい図書館

9つも図書館があるけれど…

- ☑ 神大生はどの図書館も利用できる
- ☑ 貸出冊数は図書館ごとにカウント
- ☑ 読みたい本は取り寄せできる
- ☑ どの図書館でも返却できる

ひとくち  
resource discovery  
Special

# 新入生・編入生のための図書館案内

神戸大学附属図書館  
KOBE UNIVERSITY LIBRARY

English

Login

利用案内

附属図書館について

コレクション

学修/研究サポート

アカウントサービス



資料を探す

神戸大学の所蔵資料を検索

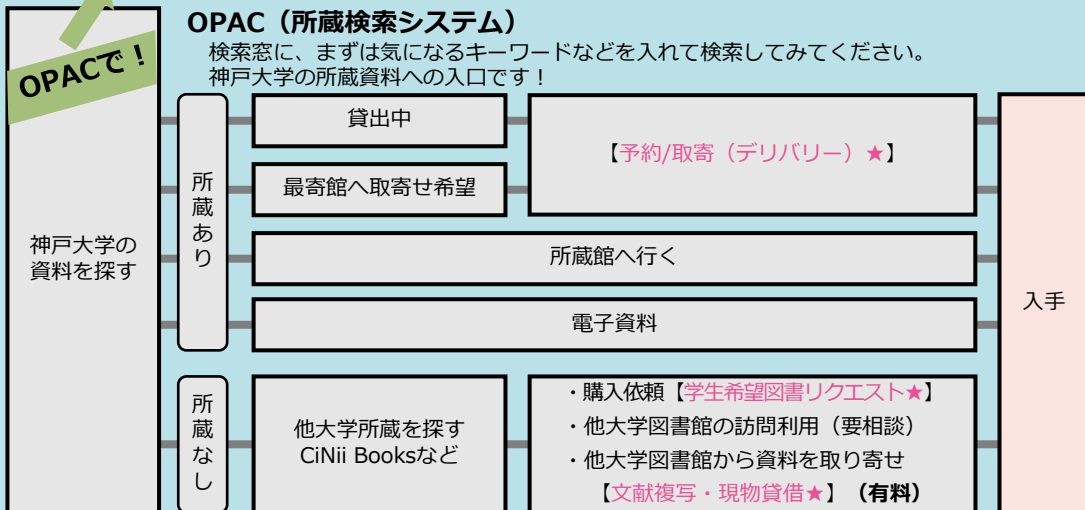
検索

詳細検索 KULiP データベース一覧

OPAC ディスカバリー デジタルアーカイブ

附属図書館  
ウェブサイト

<https://lib.kobe-u.ac.jp/>



★はアカウントサービスから申込ができます (ほかにも、施設予約や貸出期間延長などでもできます)  
アカウントサービスは、情報基盤センター配布のIDとパスワードでログインします

ひとくち  
resource discovery

文献検索のコツなどを短い動画にまとめた「ひとくちresource discovery」を  
YouTube (@kobeu\_lib7529) からご覧いただけます。  
KULiPセルフラーニングにもリンクがありますので、ぜひご覧ください！

# 図書館ウェブサイトのいろんなしかけ

神戸大学附属図書館  
KOBE UNIVERSITY LIBRARY

## ガイダンス

ガイダンスのお知らせのページで、最新年度の図書館ガイダンスについて紹介・ご案内しています。

## レファレンス

レファレンスとは、附属図書館の利用方法や文献の調べ方、所蔵調査、入手方法などについてのご質問にお答えすることです。

特定の図書館あての質問や、調査に時間のかかることについてはメニューの学修/研究サポート>レファレンス(参考調査)にあるフォームからお送りください。

全館共通のサービス(全般)に関わることはチャットでもどうぞ!

利用案内

附属図書館について

コレクション

学修/研究サポート

アカウントサービス

## KULiP (クリップ)

KULiPは、授業資料ガイド、資料/情報の探し方ガイド、セルフラーニングの3つで構成されているパスファインダーです。  
※パスファインダー：学習・研究に役立つ資料のリストや、資料の探し方をまとめたもの。一部は学内限定コンテンツになっています。

### 授業資料ガイド

図書館と各科目の担当教員が共同で作成した資料リストです。

各科目の参考資料について教員のコメント付きでリストアップしています。

### 資料/情報の探し方ガイド

学習や研究、就職活動に役立つ基本的な資料/データベース等を項目ごとにリストアップしています。

### セルフラーニング

神戸大学附属図書館の使い方やデータベースの使い方、参考文献の書き方などに関する資料をPDFや動画で公開しています。



データベースとは、それぞれのテーマに沿った情報を集めている便利なツールです。

データベースには、無料でインターネット上で公開しているものもあれば、神戸大学がデータベースの提供元にお金を払っているから利用できるもの(在学中は利用できる)もあります。

「無料公開だけどもみなさんの役に立つだろうデータベース」や「神戸大学附属図書館が契約しているデータベース」のリンク先や使い方のコツをまとめているのがデータベース一覧です。

### 主要なデータベース(一部)

- ◆ CiNii Research (国内論文)
- ◆ Web of Science Core Collection (海外論文)
- ◆ ジャパンナレッジLib (辞書・事典等)
- ◆ 朝日新聞クロスサーチ、日経テレコン、毎索、ヨミダス(国内新聞記事)
- ◆ EndNote online (機関版) (文献管理ツール)

神戸大学附属図書館が契約しているデータベースを利用するには…

- 学内にいる → 神戸大学の無線LAN (Wi-fi) に接続
- 学内にいない → VPN接続 あるいは 学術認証フェデレーション

## データベース一覧

神戸大学の所蔵資料を検索

検索

詳細検索

KULiP

データベース一覧

OPAC   ディスカバリー   デジタルアーカイブ

## 公式X、YouTube

図書館では、公式XとYoutubeで情報を発信しています！  
Xは最新のお知らせなど、Youtubeは情報の調べ方などをご案内する動画を掲載しています。

ぜひチェックしてみてくださいね！

チャットで質問できるんだって！

※サービス提供時間：月～金9:00-16:30  
(祝日を除く)



図書館員に質問する

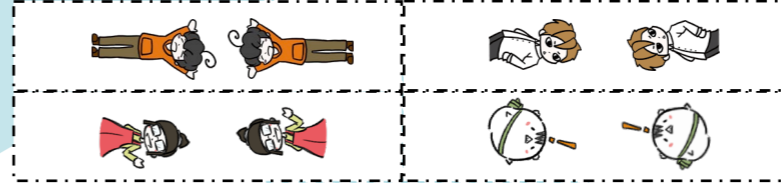
# うりこの図書館探検 すごろく



START

研究機関である大学の図書館には、公共図書館や中学校の図書室とは違った性質・機能がたくさんあります。在学中しか使えないサービスもあるので、ぜひ使いこなしてみてくださいね。

さあ、うりこと一緒に図書館を探検しよう！



のりしろを適当に  
もうけて切ってね

2 3 4 5 6

延滞

延滞していた本をすべて返すと新しく借りることができる

うっかり延滞して  
しまった…  
ふりだしに戻る

ガイダンスを友達  
と受講、資料の探  
し方のコツをつか  
む。3マス進み、左  
隣の人も2マス進む

GOAL

**入館ゲート**  
学生証の黒線を、ゲートの溝に差し込んで、スライドさせると入館ゲートが開く  
◆スマホ入館  
スマホでバーコードを表示し、かざすことで入館できる  
資料を借りることはできない

OPAC端末を使って  
みる。1マス進む

**OPAC**  
神戸大学の図書館が持っている本などの場所を検索できる機能  
神戸大学附属図書館ウェブサイトのトップ画面からアクセスできる

OPACをすぐに利用できるように、常に図書館ウェブサイトの画面を開いているパソコン（OPAC端末）を館内に設置している



本が見つからない  
…3マス戻る

ここに検索キーワードなどを入力して検索！

**飲食ルール**  
図書館内では密閉され倒れてもこぼれないペットボトル等の飲み物のみ利用可能  
館によっては、軽食OKの部屋を設けているところもある

クッキー買ってき  
たけれど食べられ  
ない…1回休み

**請求記号**  
本の並び方を指定している番号のこと。基本的に内容で分類されており、近くには似た内容の本が並んでいる

請求記号にそって  
並べられた本棚を  
ブラウズ！  
1マス進む

**予約/デリバリー(取り寄せ)**  
貸出中の資料、学内他キャンパスの図書館にある資料の予約や取り寄せができる

OPACの検索結果から所蔵詳細を表示し、「予約/取寄」欄にあるアイコンから申し込む



読もうと思っていた  
本を順番待ち！  
予約手続きをして、  
1回休み

司書さんとお話し  
した！もう1回サイ  
コロを振り、出た  
目の分進む

コピーしようと思  
ったけど、5000  
円札しか持ってな  
い！2マス戻る

**複写**  
館内備付のコピー機を利用できる（コイン式）  
著作権の範囲内でコピー可能



電子ジャーナルの  
論文をPDFでダウ  
ンロード！1マス進  
む

**電子ジャーナル**  
インターネット上で読める雑誌  
神大が契約しているから読めるもの（無料公開していないもの）もある

**同時アクセス数**  
神戸大学が契約している電子ブックやデータベースには、同時アクセス数の制限があるものがある  
（神戸大学の学生や教員などが同じタイミングで使用しているということ）  
同時アクセス数オーバーと表示されたら、少し待ってリトライ！

学内限定のデー  
タベースを使ってみ  
る。2マス進む



**学内限定**  
神大の学内ネットワーク、つまり神戸大学のWi-Fi（全学用無線LAN）あるいはVPN接続をすることによって利用できる電子ブック、電子ジャーナル、データベースがたくさんある

ダウンロードした  
論文をプリントア  
ウト。2マス進む

Wi-Fiへの接続には情報基盤センター発行のアカウントが必要

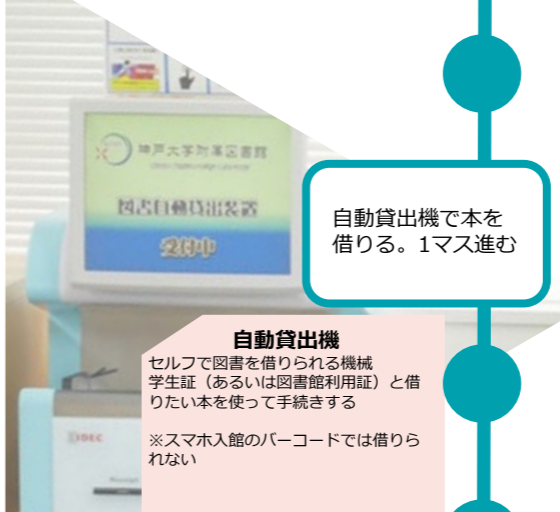
**k-print**  
学内限定ページ（学内ネットワークに接続時のみアクセス可能）情報基盤センターのページからアクセス

このサイトにPDFなどをアップロードして、学内の専用プリンタから印刷できる。予めプリンタカードでポイントをチャージしておく必要がある

**どこでも返却**  
神戸大学附属図書館の本は、学内の図書館であれば、どこでも返却できる

人文科学図書館の  
本を社会科学系図  
書館で返却できる  
便利さ！1マス進む

自動貸出機で本を  
借りる。1マス進む



**自動貸出機**

セルフで図書を借りられる機械  
学生証（あるいは図書館利用証）と借りたい本を使って手続きする

※スマホ入館のバーコードでは借りられない

**文献複写**

学内にない論文や本のコピーを、他大学の図書館などから取り寄せるサービス（有料）

ウェブで申し込み、届いたと連絡がきたらサポート館のカウンターで受け取る

他大学が所蔵して  
いる資料の文献複  
写を申し込み、到  
着を待つ。1回休み

**ラーニングcommons**

創造的学習のための発話OKなスペース

グループ学習や、ゼミ・発表の準備、プレゼンテーションの練習などに利用できる

友達とゼミの準  
備！2マス進み、右  
隣の人も1マス進む

